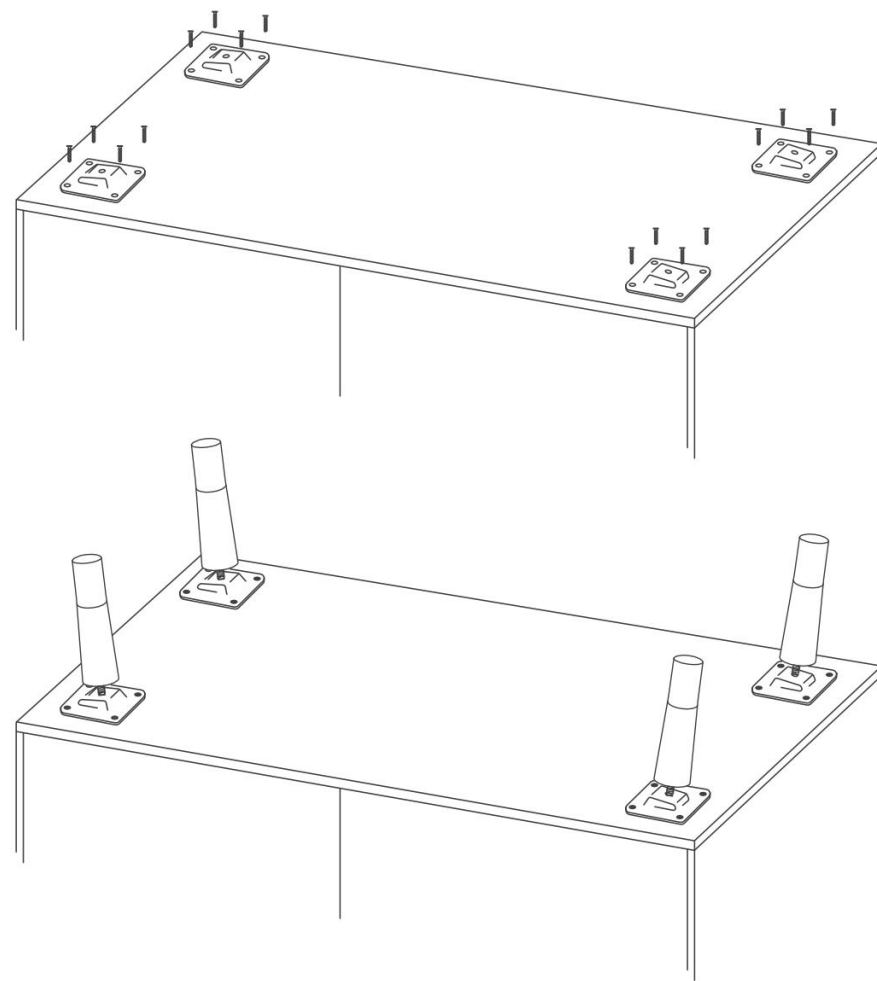
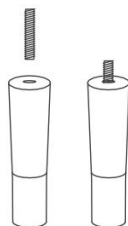
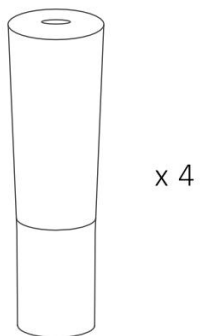
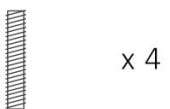
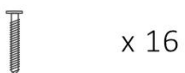


## Noremax Møbelben Monteringsanvisninger

Dette er inkludert:  
Moteringsplate  
Skruer  
Mutter  
Filtputer



OBS! Av sikkerhetshensyn må lagringsenheten alltid festes til veggen.

# NOREMAX

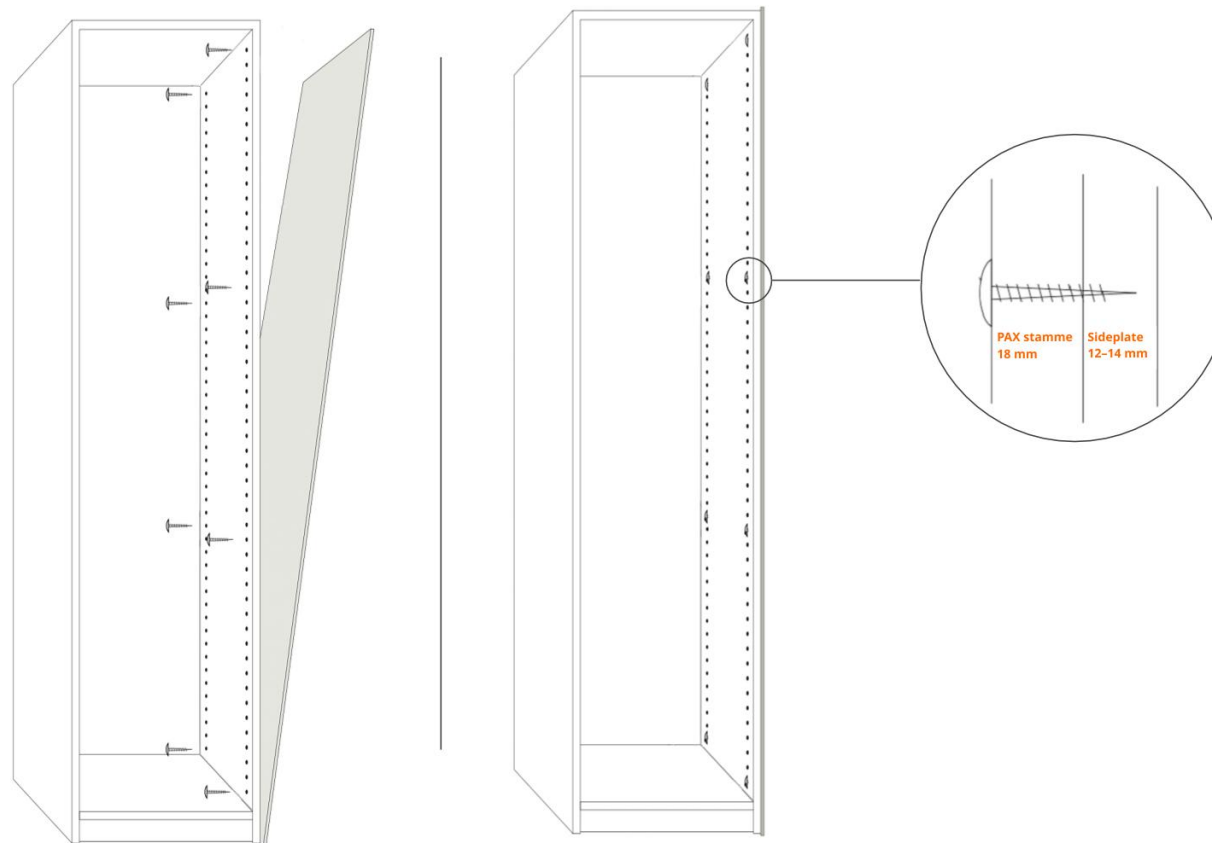
## PAX - Sideplate Monteringsanvisninger

Plasser sideplaten i posisjon.  
Merk! Siden er bredere enn Ikea -stammen,  
for å dekke tykkelsen av dørfronten. Vennligst  
kontroller frontens tykkelse. Sideplaten skal  
plasseres slik at den går i flukt med fronten.

Bruk monteringsskruer og fest sideplaten fra  
innsiden av IKEA stammen. 8-10 skruer er nok.

**VIKTIG!** Ikke skru gjennom hele tykkelsen på  
sideplaten.

Se bilde for ytterligere instruksjer.



**OBS!** Av sikkerhetshensyn må lagringsenheten alltid festes til veggen.

# NOREMAX